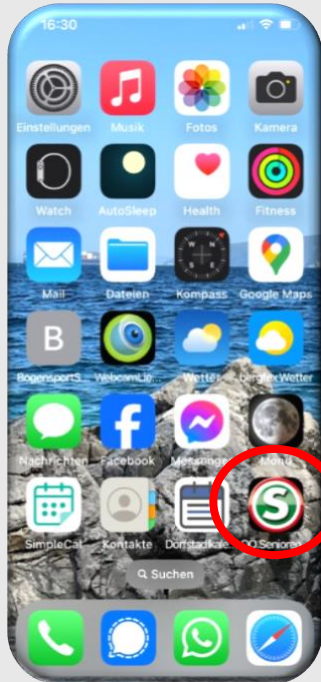
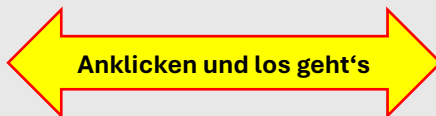


## Keine Angst vor Internet – Teil 2 (iOS-Apple Smartphones)

### Navigation in unserer Homepage ([leonding.ooesb.at](http://leonding.ooesb.at))



du findest dieses Icon bereits auf deinem Handy !



Anklicken und los geht's



... und du erhältst nun die gesuchte Seite !

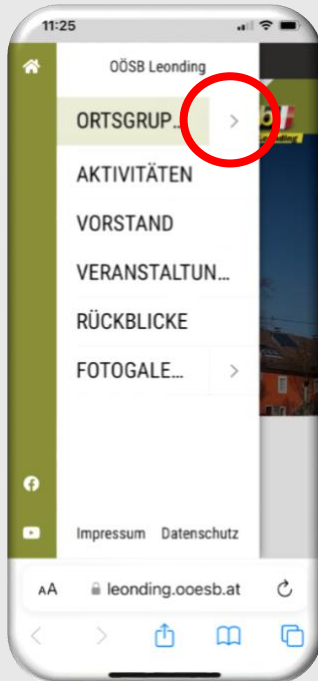


Oder Menü anklicken



Finger am Bildschirm rauf/runter

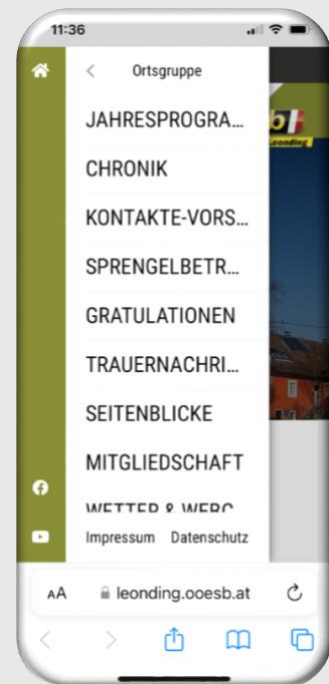
**in diesem Fall erhältst du folgendes Bild auf deinem Handy und du hast weitere Möglichkeiten !**



**gehe zur Seite der Ortsgruppe**

**Klick auf ein Thema**

Beispielsweise auf  
**KONTAKTE-VORS...**

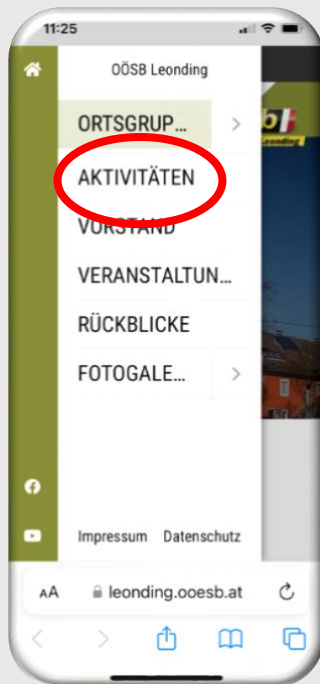


**Finger am Bildschirm scrollen**

**und du kannst diese  
Ganze Seite sehen**

**Direkt mailen oder telefonieren**





Klick z.B.: auf dieses Thema



So erhältst du die nächste Seite ...

nun kannst du wieder am Bildschirm **auf und ab scrollen** und dann auf ein **Themenbild klicken** das dich interessiert !

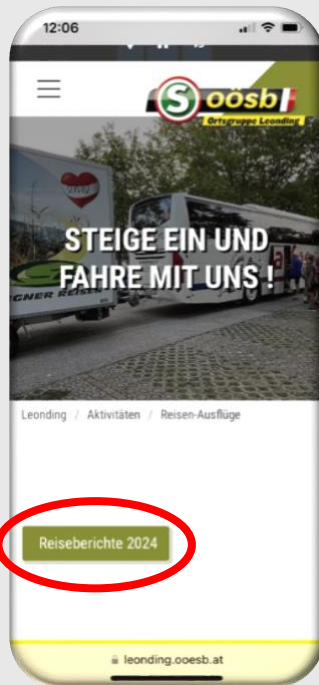


Beispielsweise auf **Reisen & Ausflüge**

Klick auf das Bild



Du solltest nun dieses Bild auf deinem Bildschirm sehen !



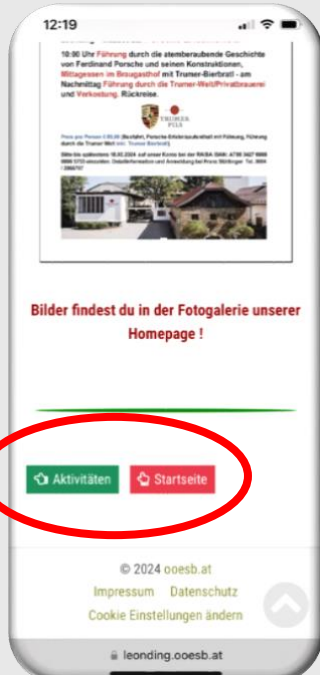
am Bildschirm scrollen

oder z.B.: die Berichtseite ansehen



am Bildschirm scrollen

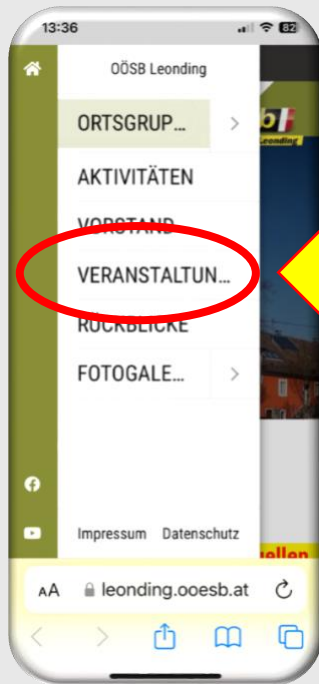
Am Ende jeder Bildschirmseite findest du zwei Buttons, wobei du anklicken kannst auf welche Seite du möchtest !



Auswahl anklicken

## Und noch ein wichtiger Hinweis – Termine unserer Ortsgruppe übernehmen

Wie kann ich Termine auf mein Handy hochladen?



Tippe mit einem Finger auf die Seite Veranstaltungen

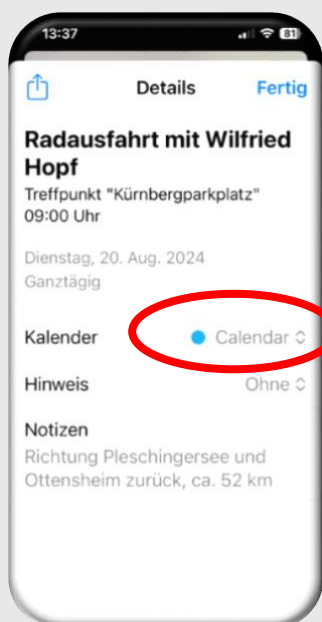
Auswahl anklicken

Und du erhältst dieses Bild auf deinem Handy

Und suche den Termin an dem du teilnehmen möchtest

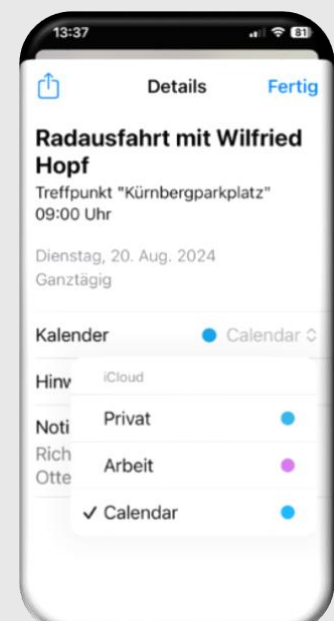


Suche dir einen Termin und klick auf speichern



Klick auf Calendar

Und wähle deinen "pers. Kalender"





**Danke für euer Interesse**  
**Ing. Reinhard Hutsteiner**