

## **Keine Angst vor Internet – Teil 3** (Android Smartphones)

### **Foto - Organisation**


- Screenshot
- Fotografie
- Foto sichern bzw. speichern
- Ordner neu anlegen
- Weiterleiten
- Löschen

## Screenshot

Unter einem „Screenshot“ versteht man in der EDV die fotoähnliche Abbildung des aktuellen grafischen Bildschirminhaltes oder eines Teiles davon.

Wie mache ich einen Screenshot?

### Screenshot auf dem **Android-Smartphone** machen

Auf den meisten  Smartphones von Samsung, HTC, Sony, Huawei und Co. ist der Vorgang stets gleich.

- Halten Sie einfach den Power-Button sowie den Leiser-Button für einige Sekunden gleichzeitig gedrückt.
- Anschließend blitzt der Bildschirm kurz auf. Ist das  Handy nicht auf stumm geschaltet, ertönt meist auch ein Signal. Den Screenshot finden Sie anschließend bei Ihren Fotos im separaten Ordner "Screenshots".



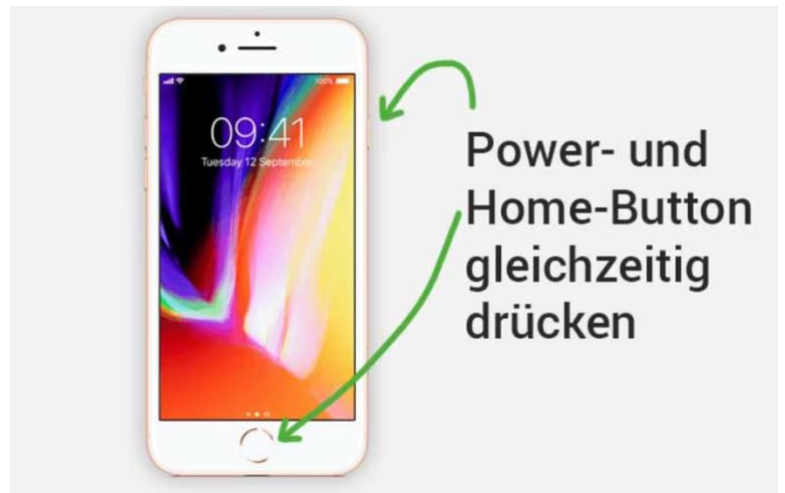
### Ein Screenshot bei **Apple-Handy** funktioniert ganz ähnlich

Drücke gleichzeitig die Seitentaste und die Lauter-Taste. Lasse beide Tasten gleich wieder los. Nachdem du ein Bildschirmfoto aufgenommen hast, wird unten links auf dem Bildschirm vorübergehend eine Miniaturansicht angezeigt.

Screenshots beim iPhone X,  
iPhone 11, iPhone 13 und  
Pro- bzw. Max- Versionen



Screenshots beim iPhone 8,  
iPhone 7, iPhone 6 und iPads



Anschließend wird dir ein **kleines Vorschaubild** links unten angezeigt.  
Du kannst es anschauen und direkt bearbeiten.  
Dieses Bildschirmfoto wird automatisch in der Foto  
Galerie gesichert.



**Fotografie**

Beim Fotografieren, zuerst die Auswahl der gewünschten „Aktion“



Fotostart


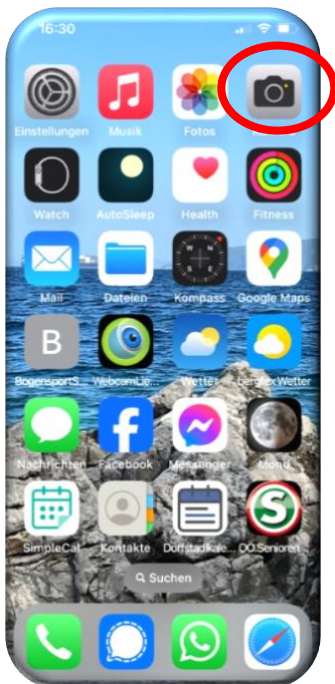


KINO - VIDEO - FOTO - PORTRAIT ??

**Fotografieren**

**„das Foto“**

**in der Galerie**



## Album neu anlegen

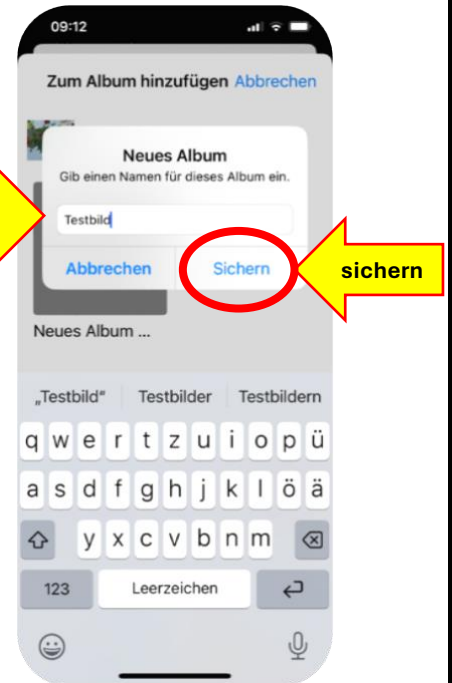
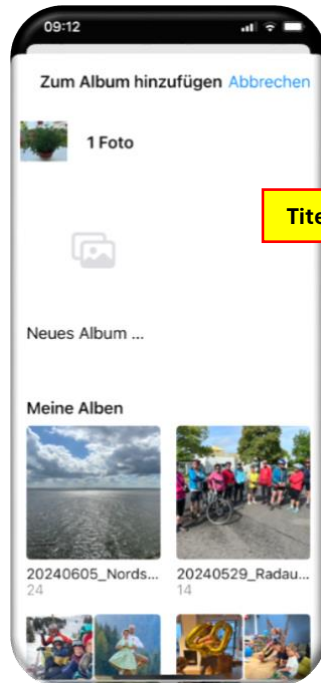
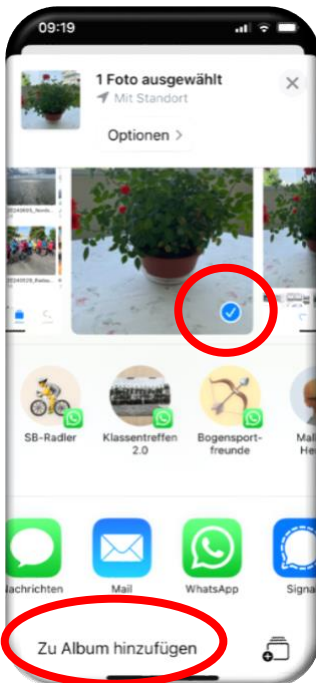
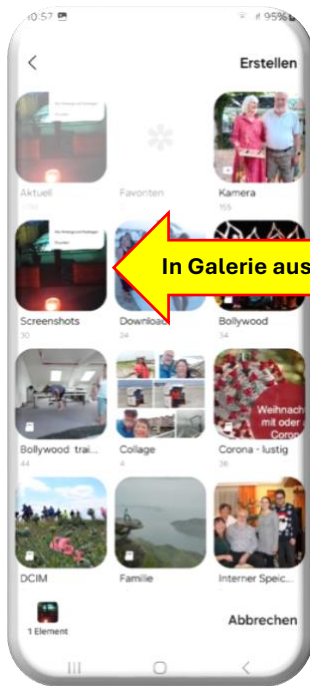




Foto weiterleiten

aus Mediathek

senden mit ...

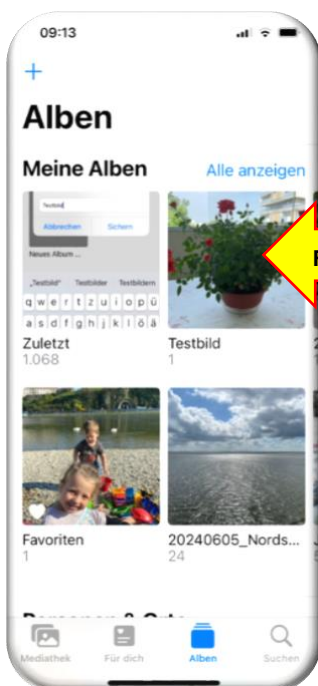
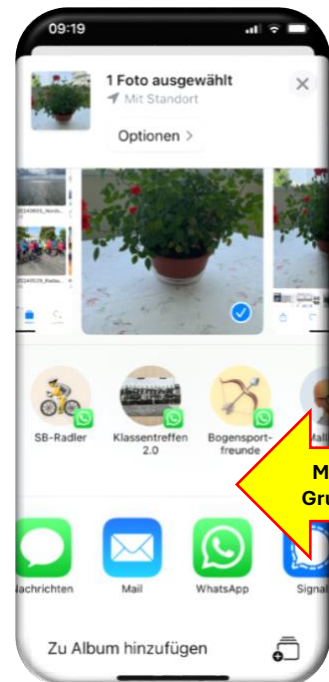


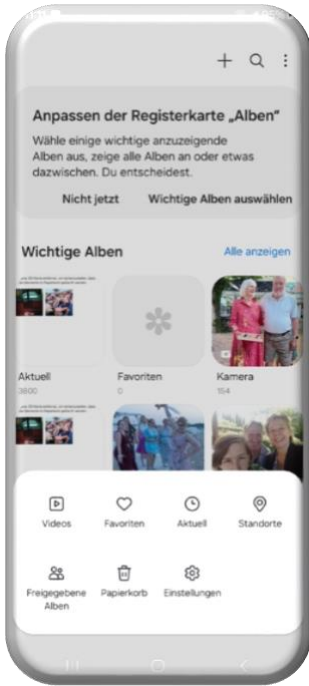
Foto auswählen



weiterleiten



Medien oder Gruppe wählen



## Foto löschen

## ACHTUNG

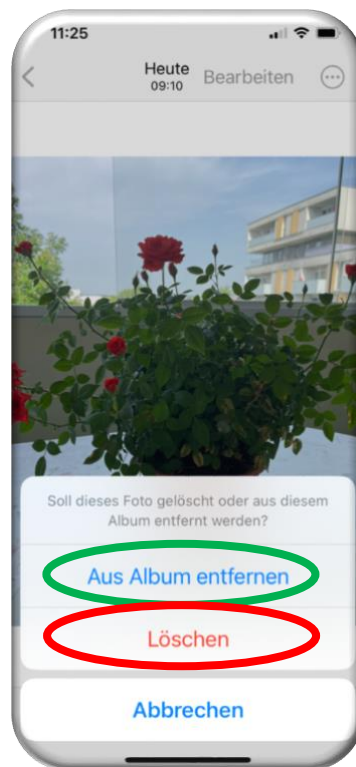


Foto wird nur aus Album entfernt

Foto wird aus dem Handy entfernt



Danke für euer Interesse  
Ing. Reinhard Hutsteiner